

Protocollo Sp6 Avanzato da 10kg in su.

- **Prima settimana**

2 cerotti Y-age Glutathione al giorno **Fig 1**

- **Dalla seconda alla sesta settimana**

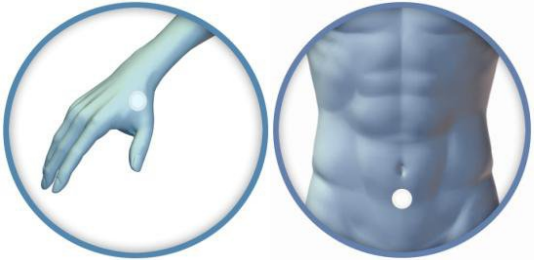


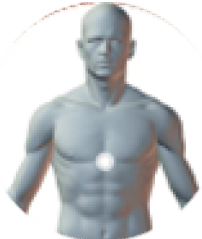
1 Coppia di cerotti al giorno Energy Enhancer fino ad esaurimento confezione . **Fig 2**

1 Cerotto al giorno di SP6 per il controllo dell'appetito. **Fig 3**

Dal Lunedì al mercoledì 1 cerotto Y-age Glutathione insieme ad Sp6. **Fig 3**

Il Martedì e il Sabato 1 cerotto Y-age Carnosina **Fig 4**

E' altamente raccomandato non bere bevande fredde durante il trattamento per non rallentare il processo di controllo e riduzione del peso.

<p>Punti di applicazione per la prima settimana di Y-age Glutathione. Nomi punti : Large Intestine 4 (LI4) , CV6</p>	 <p>LI4 Fig 1 CV6</p>
<p>Punto di applicazione di Energy Enhancer dalla seconda sesta settimana. Il bianco sul polso destro e il marrone sul polso sinistro. Come punto è valido anche Kidney 3 . Vedi depliant prodotto.</p>	 <p>Fig 2</p>
<p>Punto di applicazione di Sp6 dalla seconda alla sesta settimana. Applicare il cerotto Sp6 sulla gamba sinistra e il cerotto Y-age Glutathione sulla gamba destra solo dal Lunedì al mercoledì Nome punto : MILZA 6</p>	 <p>Fig 3</p>
<p>Punto di applicazione di Y-age Carnosina dalla seconda sesta settimana , solo il Martedì e il Sabato.</p>	

Tutti i punti indicati sono punti Ufficiali di Agopuntura. Per localizzarli potete anche cercare il nome su un qualsiasi motore di ricerca o libro sull'agopuntura. Si raccomanda un ottima idratazione durante l'uso.